



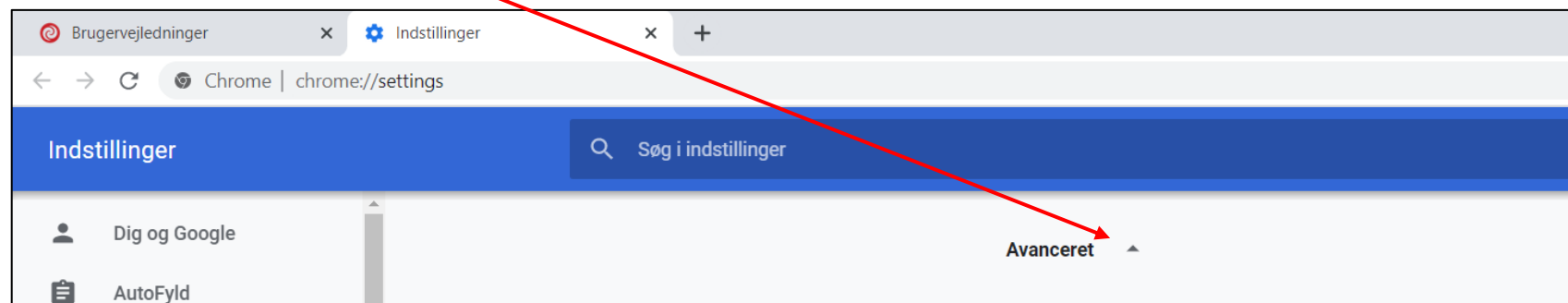
Indstil Google Chrome browseren til standardindstillingerne

Brug internetbrowseren Google Chrome (med dette logo ) når du skal logge ind i Ældre Sagens websystemer. Hvis Google Chrome giver problemer med login eller redigering i Ældre Sagens websystemer skal du prøve at gendanne standardindstillingerne.

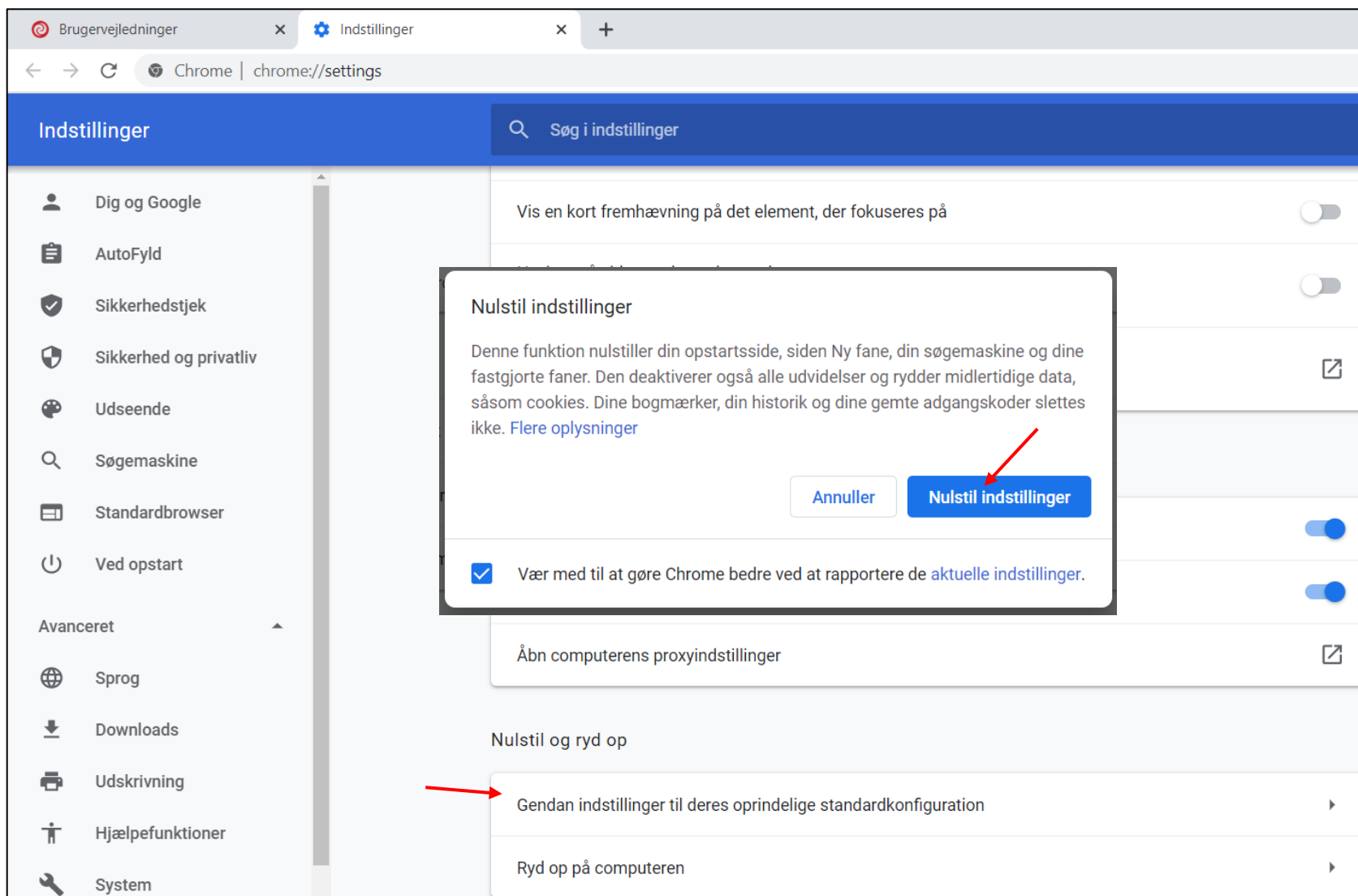
I øverste højre hjørne klikkes på de tre små prikker. I menuen klikkes på Indstillinger.



Scrol ned ad siden og åben til Avancerede indstillinger.



Under Nulstil og ryd op klikkes på: Gendan indstillinger til deres oprindelige standardkonfiguration. Efterfølgende klikkes på Nulstil indstillinger.



! Indstillingerne sættes tilbage til standard, men adgangskoder og genveje/bogmærker vil ikke blive slettet.