

## 1.7 Indsæt artikel

Artikler kan indsættes både på forsiden og under alle underforsiderne/emnemenuerne.

Artikler indsat på emnesider kan du vælge også at få vist på forsiden.

På forsiden vises op til fem artikler i nyhedslisten under lokalafdelingsnavnet. Under listen kan man se flere artikler ved klik på Se flere knappen.

The screenshot shows the website 'Ældre Sagen Arden' with a navigation menu, search bar, and user options. A list of three articles is displayed, each with a date. Below the list is a 'Se flere' button with a red arrow pointing to it. The main content area features six article cards with images and titles: 'AKTIVITETER OG KURSER', 'HJÆLP OG VEJLEDNING', 'BLIV MEDLEM', 'BLIV FRIVIILLIG', and 'OM LOKALAFDELINGEN'. A 'NYHEDSBREV' section is also present, along with a 'OM ÆLDRE SAGEN ARDEN' section.

**ÆLDRE SAGEN ARDEN** Gem som Min lokalafdeling

- BLIV BISIDDER** 01.02.2018
- TUR TIL PRAG** 01.02.2018
- VI HAR FÅET NY HJEMMESIDE** 17.01.2018

[Se flere](#)

**AKTIVITETER OG KURSER**  
Find aktiviteter, kurser, rejser og arrangementer i Ældre Sagen Arden

**HJÆLP OG VEJLEDNING**  
Se hvad du har af muligheder for at få hjælp, støtte og vejledning i hverdagen. Frivillige står klar i Ældre Sagen ...

**BLIV MEDLEM**  
Styrk Ældre Sagens arbejde, og få glæde af vores tilbud, arrangementer, råd og støtte.

**BLIV FRIVIILLIG**  
Se, hvordan du kan være med til at gøre en forskel som frivillig i Ældre Sagen Arden

**OM LOKALAFDELINGEN**  
Få mere at vide om aktiviteter, opgaver og indsatsområder i Ældre Sagen Arden

**NYHEDSBREV**  
Få nyheder fra din lokalafdeling tilsendt via e-mail.  
[Tilmeld dig til det lokale nyhedsbrev](#)

**OM ÆLDRE SAGEN ARDEN**  
Vi er en lokalafdeling af den landsdækkende, almennyttige organisation Ældre Sagen, som er uafhængig af partipolitik, religion og etniske forhold.  
Vi arbejder for, at alle voksne – uanset alder – skal have retten til at bestemme over egen tilværelse, have et meningsfuldt liv og mulighed for at deltage aktivt i samfundet.  
Her på hjemmesiden kan du finde oplysninger om lokalafdelingen og de arrangementer, vi tilbyder. Du kan også læse om dine muligheder for at få støtte og vejledning.

**ÆLDRE SAGEN ARDEN**

KONTOR <Adresse eller alternativt formand> EMAIL <kontakt-emaladresse>  
ÅBNINGSTID <Åbningstid, alternativt slet tekst> TELEFON <telefonnummer> **Alle Lokalafdelinger**  
Ældresagen.dk

En artikel oprettet under en underforside/emneindgang vil placere sig under teksten på underforsiden.

Overskriften og underoverskriften (manchetten) vises og derunder et "Læs mere" link til selve artiklen.

Log af | [pj@aeldresagen.dk](mailto:pj@aeldresagen.dk)

HJEM AVANCERET OPLEVELSE VERSIONER VIS


Ældre Sagen  
ARDEN

MENU SØG ÆLDRESAGEN.DK

FORSIDE | HJÆLP OG VEJLEDNING

## HJÆLP OG VEJLEDNING

SE HVAD DU HAR AF MULIGHEDER FOR AT FÅ HJÆLP, STØTTE OG VEJLEDNING I HVERDAGEN. FRIVILLIGE STÅR KLAR I ÆLDRE SAGEN ARDEN

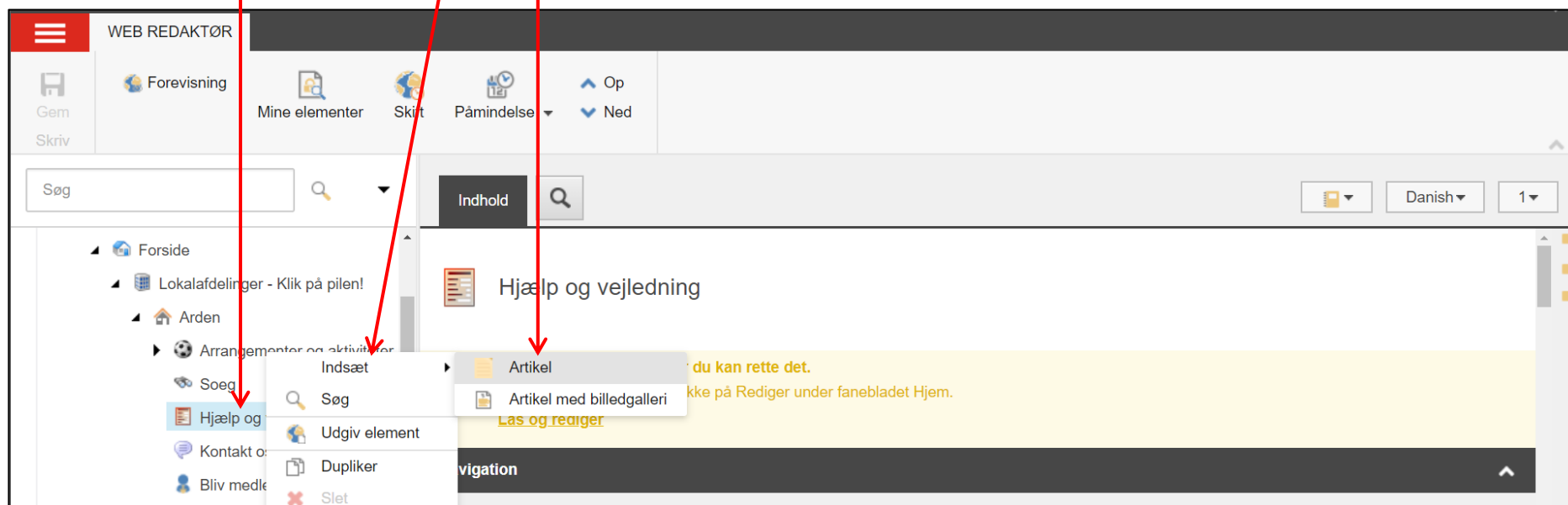


Frivillige i Ældre Sagen kan give dig en række mulighed er for hjælp og støtte i hverdagen. Du er altid velkommen til at kontakte os, hvis du vil vide mere om de enkelte tilbud eller selv ønsker at blive frivillig i Ældre Sagen.

**Den hjælpende hånd**  
Har du svært ved skifte en pære eller få banket et som i væggen? Eller har du problemer med andre små, praktiske gøremål...

[Læs mere](#)

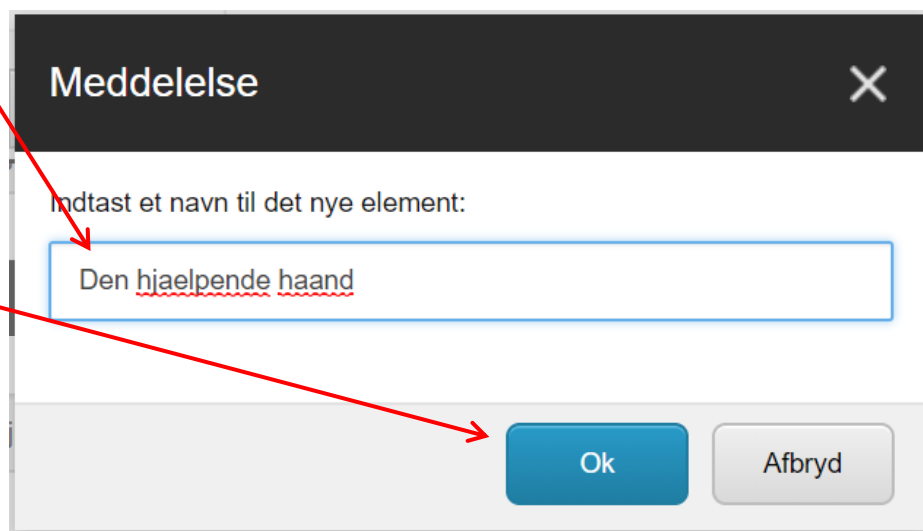
Du opretter en artikel til forsiden ved at markere menuen Aktuelt. Når en artikel skal placeres under en underforside/emnemenue er det den emnemenue der skal markeres. Højreklik og vælg **Indsæt** og **Artikel** i rullegardinsmenuen.



I dialogboksen angives navnet på artiklen.

Her må ikke bruges æ, ø, å eller specialtegn.

Klik Ok.



Felterne Navigation og Titel rettes til "rigtig" skriveform med æ, ø, å. Indskriv underoverskrift/Manchet.

Gem  
Skriv

Forevisning  
Mine elementer  
Skift  
Påmindelse  
Op  
Ned

Søg

Indhold

Danish

Forside

Lokalafdelinger - Klik på pilen!

Arden

Arrangementer og aktiviteter

Soeg

Hjælp og vejledning

Den hjælpende haand

Kontakt os

Bliv medlem

Bliv frivillig

Om lokal afdelingen

Aktuelt

Navigations og brødkrumme titel:

Den hjælpende hånd

Dokument

Titel:

Den hjælpende hånd

Manchet tekst:

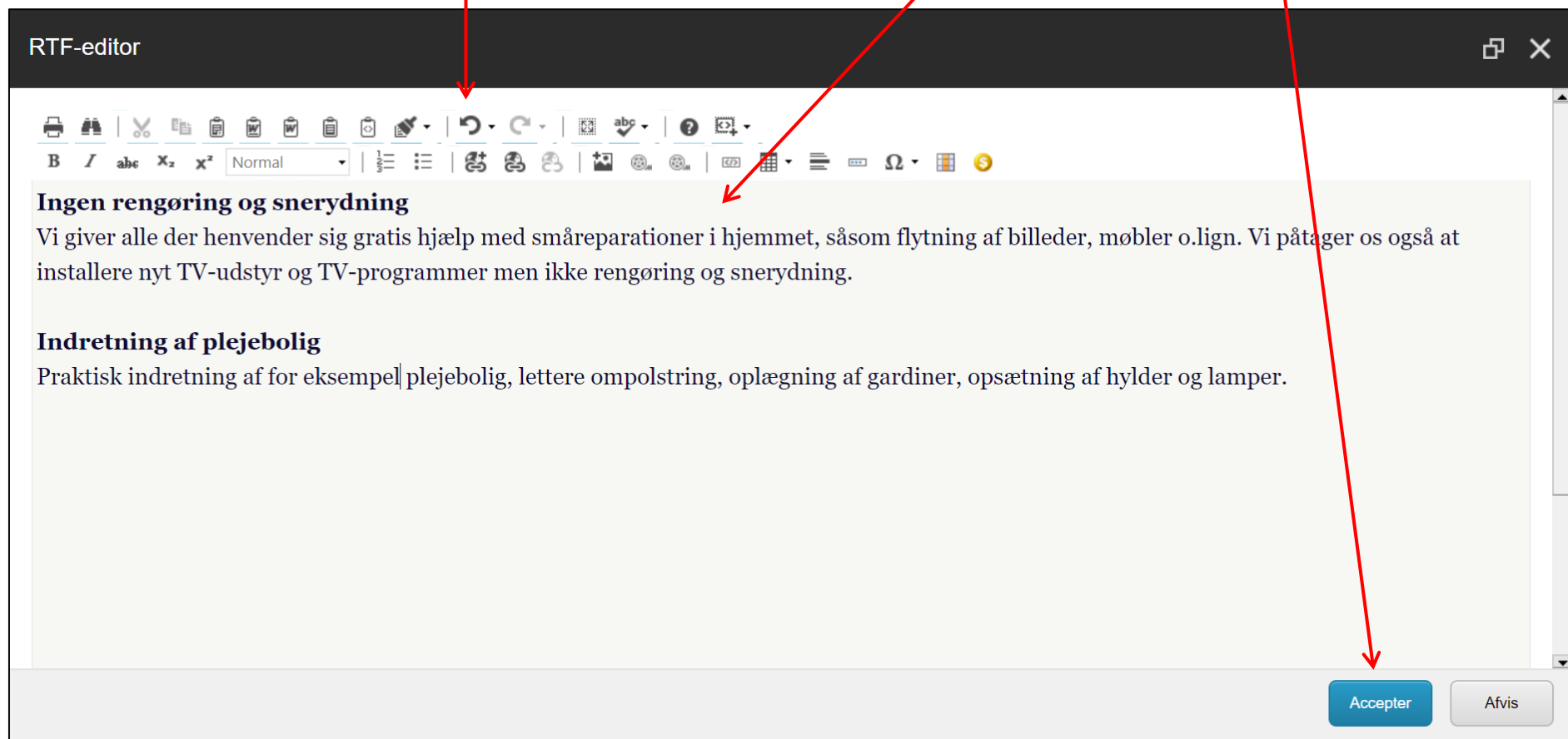
Har du svært ved skifte en pære eller få banket et søm i væggen? Eller har du problemer med andre små, praktiske gøremål i dit hjem? Få en hjælpende hånd.

Indholdsredigering Mediebibliotek Arbejdsboks

Artiklens brødtekst indskrives i et tekstfelt med flere opsætningsmuligheder. Klik Vis redigeringsværktøj.

The screenshot shows a CMS interface with a top navigation bar containing icons for 'Gem', 'Forevisning', 'Mine elementer', 'Skift', 'Påmindelse', 'Op', and 'Ned'. Below this is a search bar labeled 'Søg' and a sidebar menu with a search icon and a dropdown arrow. The sidebar menu includes 'Forside', 'Lokalafdelinger - Klik på pilen!', 'Arden', 'Arrangementer og aktiviteter', 'Soeg', 'Hjælp og vejledning', 'Den hjælpende haand', 'Kontakt os', 'Bliv medlem', 'Bliv frivillig', 'Om lokal afdelingen', and 'Aktuelt'. The main content area has a dark header with 'Indhold' and a search icon. Below this is a 'Tekst:' section with a large text input field. Above the input field are three links: 'Vis redigeringsværktøj', 'Foreslå reparation', and 'Rediger Html'. Below the input field is a 'Sidst opdateret dato:' section with links 'I dag' and 'Nulstil'. At the bottom, there is a dark navigation bar with 'Indholdsredigering', 'Mediebibliotek', and 'Arbejdsboks'.

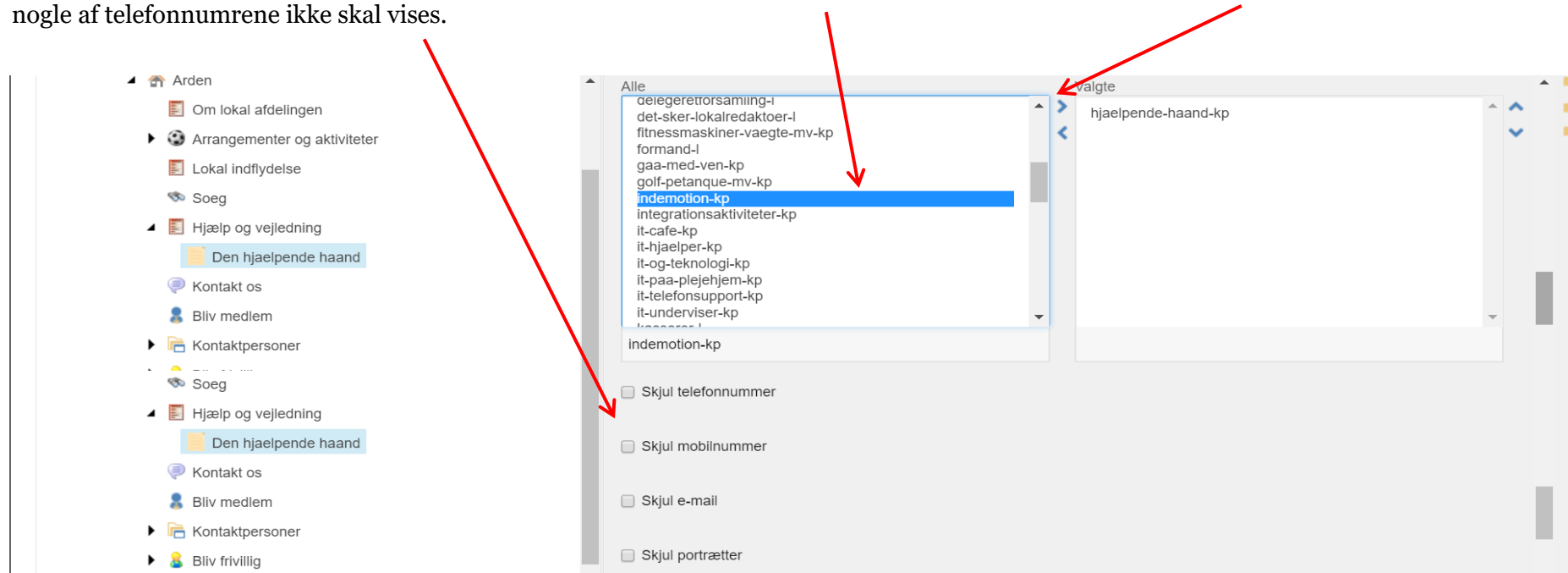
Nu åbnes et redigeringsvindue med værktøjslinje (se vejledning om redigeringsværktøjet). Indskriv tekst. Og klik Accepter.



Sidst opdateret dato bestemmer rækkefølgen i listen over artikler seneste dato ligger øverst (1) på forsiden. Hvis artiklen ikke skal vises på underforsiden markerer i Skjul i artikelliste (2). Hvis du også vil have artiklen vist på forsiden så sæt markering i Vis på forsiden (3). Rækkefølgen af artikler oprettet på en underforside er som udgangspunkt alfabetisk. Rækkefølgen her kan ændres ved at højreklikke på artiklen vælg Sortering og flyt artiklen op og ned ved hjælp af pilene.



Hvis du vil have vist kontaktperson for området så marker det relevante tillidshverv i listen til venstre og klik på pil til højre. Du kan markere hvis nogle af telefonnumrene ikke skal vises.




Højreklik på den oprettede artikel. Vælg Udgiv element.

The screenshot shows a web management interface. At the top, there is a navigation bar with icons for 'Gem', 'Forevisning', 'Mine elementer', 'Skift', 'Påmindelse', and 'Op/Ned'. Below this is a search bar labeled 'Søg'. The main content area is divided into two columns. The left column contains a tree view of the site structure, with 'Den hjælpende haand' selected. A context menu is open over this article, listing options: 'Indsæt', 'Søg', 'Udgiv element', 'Dupliker', 'Slet', 'Omdøb', 'Kopierer', and 'Sortering'. The 'Udgiv element' option is highlighted. The right column shows the article's content, including a title 'Den hjælpende haand', a 'Navigation' section with a checkbox 'Vis i navigation og brødkrummesti', and a 'Tekst og billede på siden' section. At the bottom, there is a dark navigation bar with 'Indholdsredigering', 'Mediebibliotek', 'Arbejdsb...', and 'Opdater'.



Artiklen indsat under emnemenueen, klik på Læs mere.



Frivillige i Ældre Sagen kan give dig en række muligheder for hjælp og støtte i hverdagen. Du er altid velkommen til at kontakte os, hvis du vil vide mere om de enkelte tilbud eller selv ønsker at blive frivillig i Ældre Sagen.

### **Den hjælpende hånd**

Har du svært ved skifte en pære eller få banket et søm i væggen? Eller har du problemer med andre små, praktiske gøremål...

**Læs mere**



# Den hjælpende hånd

HAR DU SVÆRT VED SKIFTE EN PÆRE ELLER FÅ BANKET ET SØM I VÆGGEN?  
ELLER HAR DU PROBLEMER MED ANDRE SMÅ, PRAKTISKE GØREMÅL I DIT HJEM?  
FÅ EN HJÆLPENDE HÅND.

## **Ingen rengøring og snerydning**

Vi giver alle der henvender sig gratis hjælp med småreparationer i hjemmet, såsom flytning af billeder, møbler o.lign. Vi påtager os også at installere nyt TV-udstyr og TV-programmer men ikke rengøring og snerydning.

## **Indretning af plejebolig**

Praktisk indretning af for eksempel plejebolig, lettere ompolstring, oplægning af gardiner, opsætning af hvulder og lamper.