




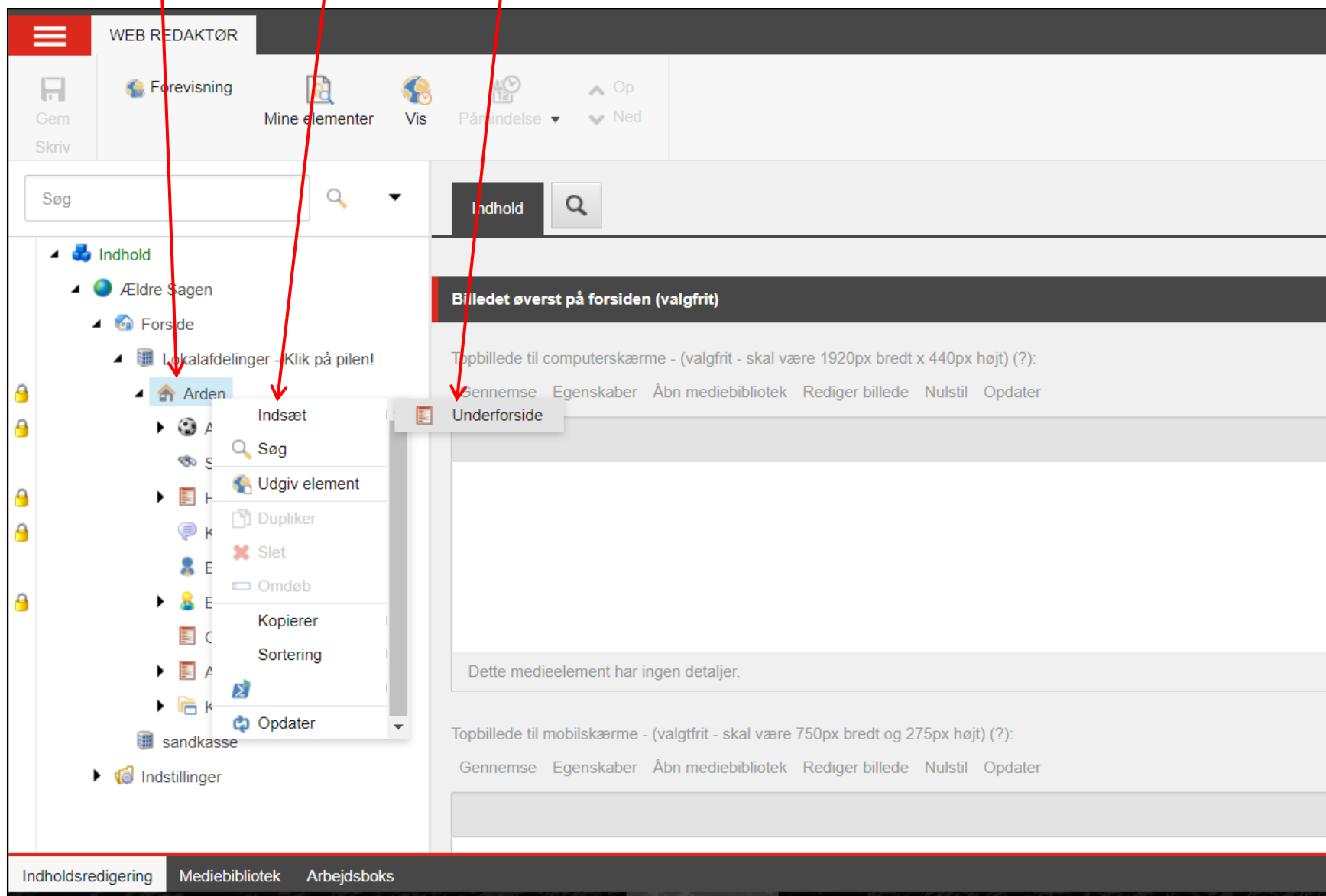


1.5.1 Tilføj en emneindgang/underforside

På forsiden er indlagt et antal emneindgange/underforsider. I eksemplet herunder 5 underforsider.

 <p>AKTIVITETER OG KURSER</p> <p>Find aktiviteter, kurser, rejser og arrangementer i Ældre Sagen Arden</p>	 <p>HJÆLP OG VEJLEDNING</p> <p>Se hvad du har af muligheder for at få hjælp, støtte og vejledning i hverdagen. Frivillige står klar i Ældre Sagen ...</p>	 <p>KONTAKT OS</p> <p>Få overblik over, hvem du kan kontakte, hvis du har spørgsmål til os.</p>
 <p>BLIV MEDLEM</p> <p>Styrk Ældre Sagens arbejde, og få glæde af vores tilbud, arrangementer, råd og støtte.</p>	 <p>BLIV FRIVIILLIG</p> <p>Se, hvordan du kan være med til at gøre en forskel som frivillig i Ældre Sagen Arden</p>	

Højreklik på forsiden. Klik på Indsæt og Underforside.



Indskriv navnet på underforsiden. Her må ikke bruges æ, ø, å eller specialtegn. Klik Ok.

The screenshot shows a web editor interface titled 'WEB REDAKTØR'. The main workspace displays a page layout with a sidebar on the left containing a tree view of content elements. A dialog box titled 'Meddelelse' is open in the foreground, prompting the user to enter a name for a new element. The input field contains the text 'Lokal indflydelse'. The dialog has 'Ok' and 'Afbryd' buttons. Red arrows point from the text above to the input field and the 'Ok' button.

WEB REDAKTØR

Gem Skriv

Forevisning

Mine elementer

vis

Påmindelse

Op

Ned

Søg

Indhold

Indhold

Ældre Sagen

Forside

Lokalafdelinger - Klik på pilen!

Arden

Arrangementer og aktiviteter

Soeg

Hjælp og vejledning

Kontakt os

Bliv medlem

Bliv frivillig

Om lokal afdelingen

Aktuelt

Kontaktpersoner

sandkasse

Billedet øverst på forsiden (valgfrit)

Topbillede til computerskærme - (valgfrit - sk)

Gennemse Egenskaber Åbn mediebibli

Meddelelse

Indtast et navn til det nye element:

Lokal indflydelse

Ok Afbryd

Dette medieelement har ingen detaljer.

Topbillede til mobilskærme - (valgfrit - skal være 750px bredt og 275px højt) (?):

Ret felterne til klar tekst. Her må bruges æ, ø og å.

The screenshot shows a web editor interface for editing a page titled "Lokal indflydelse". The interface is divided into several sections:

- Top Bar:** Contains a hamburger menu icon, the text "WEB REDAKTØR", and a toolbar with icons for "Gem" (Save), "Forevisning" (Preview), "Mine elementer" (My elements), "Skift" (Switch), "Påmindelse" (Reminder), "Op" (Up), and "Ned" (Down).
- Search Bar:** A search box with the placeholder text "Søg" and a magnifying glass icon.
- Left Sidebar (Navigation Tree):** A tree view showing the site structure. The "Lokal indflydelse" item is highlighted in blue. Other items include "Forside", "Lokalafdelinger - Klik på pilen!", "Arden", "Kontakt os", "Arrangementer og aktiviteter", "Hjælp og vejledning", "Bliv medlem", "Kontaktpersoner", "Bliv frivillig", "Om lokal afdelingen", "Aktuelt", "Soeg", "Standard-artikler", and "sandkasse".
- Right Panel (Content Editor):** Contains the main content area and a settings panel. The main content area shows the title "Lokal indflydelse" and a "Navigation" section with a checked option "Vis i navigation og brødkrummesti [standardværdi]". Below this is a text input field for "Navigations og brødkrumme titel:" containing the text "Lokal indflydelse". The "Tekst og billede på siden" section has an "Overskrift:" (Title) field also containing "Lokal indflydelse". Red arrows point to these two text fields.
- Bottom Bar:** Contains three tabs: "Indholdsredigering" (Content editing), "Mediebibliotek" (Media library), and "Arbejdsboks" (Workbench).

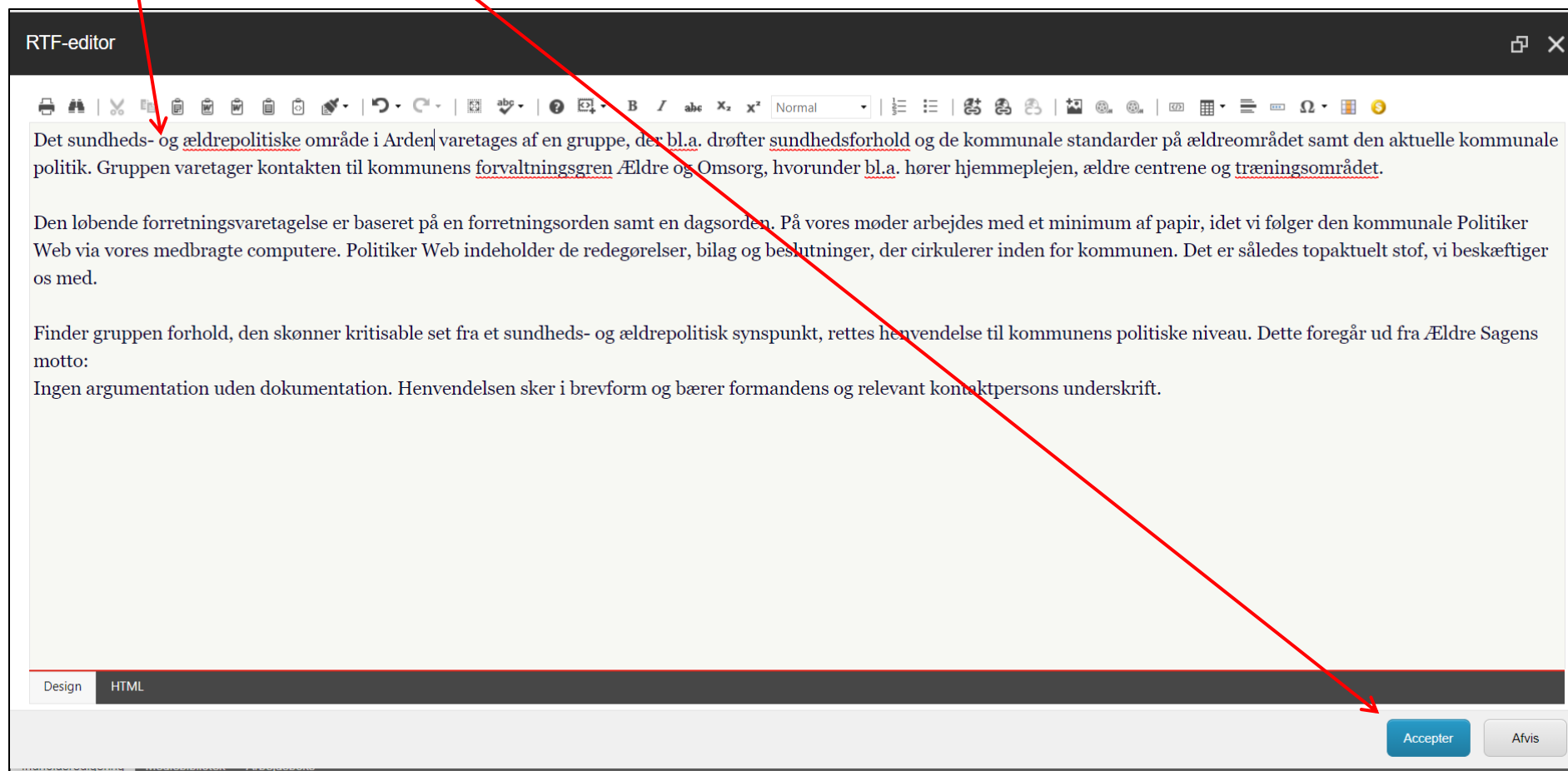
Indskriv underoverskrift. Brødteksten til siden indskrives i redigeringsværktøjet. Klik på Vis redigeringsværktøj.

The screenshot shows a web editor interface for 'Ældre Sagen'. The top navigation bar includes 'WEB REDAKTØR' and a menu icon. Below it is a toolbar with icons for 'Gem', 'Skriv', 'Forevisning', 'Mine elementer', 'Skift', 'Påmindelse', and navigation arrows 'Op' and 'Ned'. A search bar is located on the left. The main content area is titled 'Tekst og billede på siden' and contains the following fields:

- Overskrift:** Lokal indflydelse
- Underoverskrift:** Det lokale Sundheds- og Ældre politiske arbejde er en af de centrale opgaver for Ældre Sagen. Det er en vigtig forudsætning for at foreningens målsætning om livs
- Indhold:** A large text area with a yellow background, currently empty.

Below the 'Indhold' field, there are three links: [Vis redigeringsværktøj](#), [Foreslå reparation](#), and [Rediger Html](#). A red arrow points from the text above to the 'Underoverskrift' field, and another red arrow points from the text above to the 'Vis redigeringsværktøj' link.

Indskriv brødteksten. Klik på Accepter.



The image shows a screenshot of an RTF-editor window. The window title is "RTF-editor". The main text area contains the following text:

Det sundheds- og ældrepolitiske område i Arden varetages af en gruppe, der bl.a. drøfter sundhedsforhold og de kommunale standarder på ældreområdet samt den aktuelle kommunale politik. Gruppen varetager kontakten til kommunens forvaltningsgren Ældre og Omsorg, hvorunder bl.a. hører hjemmeplejen, ældre centrene og træningsområdet.

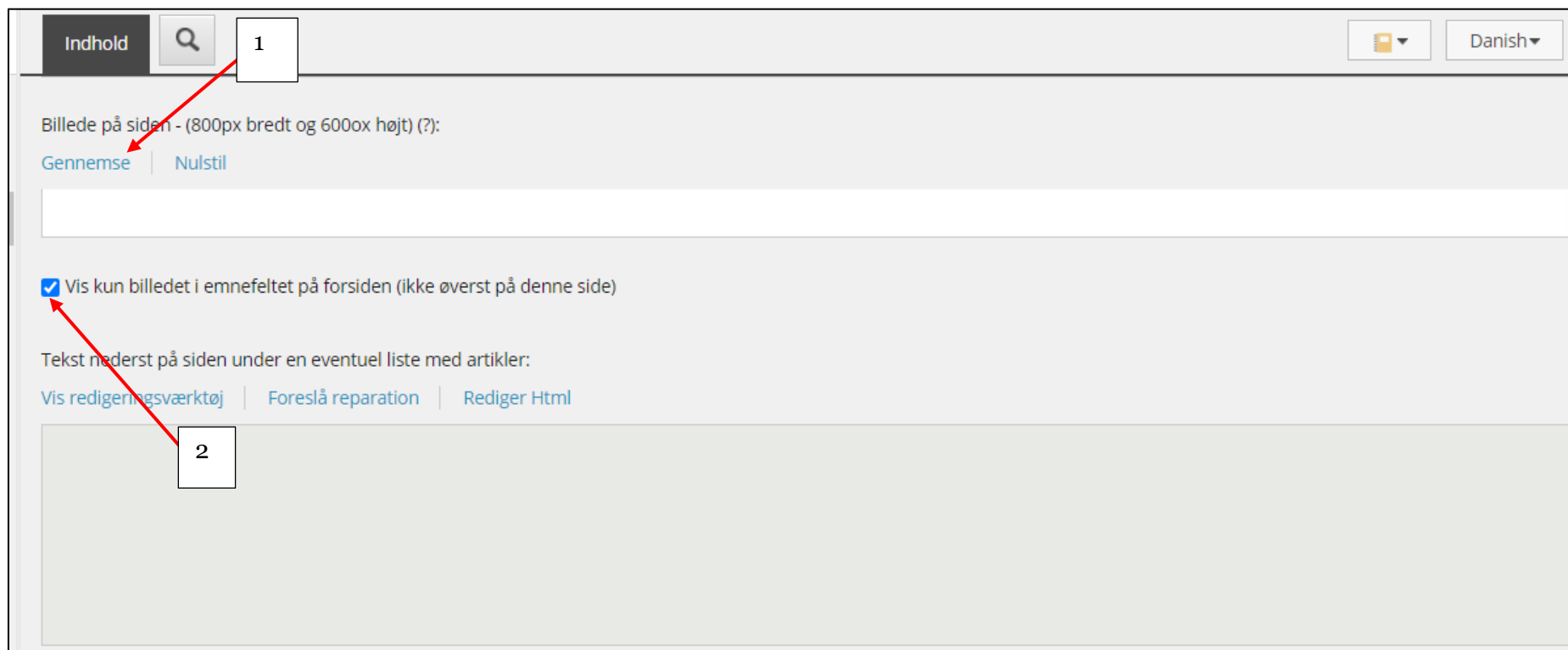
Den løbende forretningsvaretagelse er baseret på en forretningsorden samt en dagsorden. På vores møder arbejdes med et minimum af papir, idet vi følger den kommunale Politiker Web via vores medbragte computere. Politiker Web indeholder de redegørelser, bilag og beslutninger, der cirkulerer inden for kommunen. Det er således topaktuelt stof, vi beskæftiger os med.

Finder gruppen forhold, den skønner kritisable set fra et sundheds- og ældrepolitisk synspunkt, rettes henvendelse til kommunens politiske niveau. Dette foregår ud fra Ældre Sagens motto:

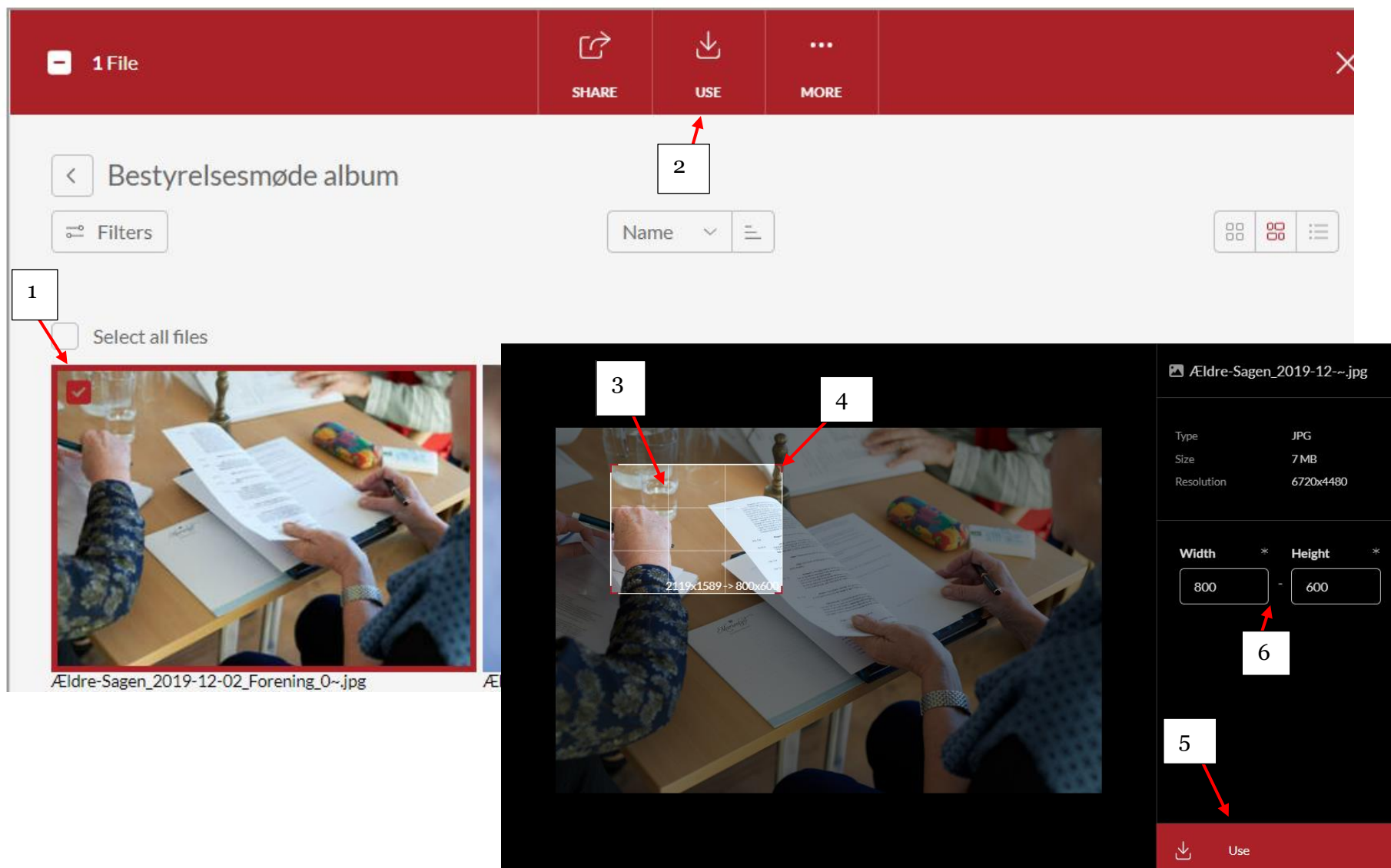
Ingen argumentation uden dokumentation. Henvendelsen sker i brevform og bærer formandens og relevant kontaktpersons underskrift.

At the bottom of the editor, there are two buttons: "Accepter" (highlighted in blue) and "Afvis". A red arrow points from the text "Klik på Accepter." to the "Accepter" button.

Billede kan tilføjes siden ved at klikke på Gennemse (1). Hvis du kun vil vise billedet på forsiden og ikke når man klikker sig ind på selve siden sættes markering i feltet Vis kun billedet i emnefeltet på forsiden (2).



Marker billedet i ved at sætte et flueben i øverste venstre hjørne (1). Klik på Use (2). Tag fat i beskæringsboksen med musen (3) og flyt boksen rundt på billedet for at vælge det rigtige udsnit. Udvid eventuelt boksen ved at trække i hjørnerne (4). Klik på Use for at indsætte det valgte udsnit (5). Størrelsen af beskæringsboksen kan også ændres ved at ændre på pixels (6). Billedet skal som udgangspunkt være lige så stort eller større end den oprindelige beskæringsboks.



Hvis du ønsker at indsætte tekst nederst, åbnes det redigeringsværktøj der ligger nederst.

The screenshot shows the 'WEB REDAKTØR' interface. On the left is a sidebar menu with items like 'Forside', 'Lokalafdelinger - Klik på pilen!', 'Arden', 'Kontakt os', 'Lokal indflydelse', 'Arrangementer og aktiviteter', 'Hjælp og vejledning', 'Bliv medlem', 'Kontaktpersoner', 'Bliv frivillig', 'Om lokal afdelingen', 'Aktuelt', 'Soeg', 'Standard-artikler', and 'sandkasse'. The main area has a search bar and an 'Indhold' button. Below the search bar, there is a text area with the text 'Tekst nederst på siden under en eventuel liste med artikler:' and three links: 'Vis redigeringsværktøj', 'Foreslå reparation', and 'Rediger Html'. Below this is a date field 'Sidst opdateret dato:' with options 'I dag' and 'Nulstil', and a date picker showing '12-03-2018'. At the bottom, there is a checkbox 'Vis ikke siden i emnefelterne på forsiden'. The bottom navigation bar includes 'Indholdsredigering', 'Mediebibliotek', and 'Arbejdsboks'. Red arrows point from the text above to the 'Indhold' button, the 'Vis redigeringsværktøj' link, and the 'Vis ikke siden i emnefelterne på forsiden' checkbox.

Opdateringsdatoen kan rettes til dags dato eller fjernes.

Hvis underforsiden ikke skal vises på forsiden, markeres i feltet Vis ikke siden i emnefelterne på forsiden. Siden er synlig på internettet og der kan derfor linkes til siden.

Husk at Gemme, Udgive og Låse op.

The screenshot shows a web editor interface for 'Ældre Sagen'. The top navigation bar includes 'WEB REDAKTØR' and icons for 'Gem', 'Forevisning', 'Mine elementer', 'Skift', 'Påmindelse', 'Op', and 'Ned'. Below this is a search bar with 'Søg' and a search icon. The left sidebar shows a tree view of the site structure, with 'Lokal indflydelse' selected. The main editing area is titled 'Tekst og billede på siden' and contains fields for 'Overskrift:' (Lokal indflydelse) and 'Underoverskrift:'. Below these are 'Indhold:' fields with text. At the bottom, there are tabs for 'Indholdsredigering', 'Mediebibliotek', and 'Arbejdsboks'.

WEB REDAKTØR

Gem Forevisning Mine elementer Skift Påmindelse Op Ned

Søg

Indhold

Tekst og billede på siden

Overskrift:

Lokal indflydelse

Underoverskrift:

Det lokale Sundheds- og Ældre politiske arbejde er en af de centrale opgaver for Ældre Sagen. Det er en vigtig forudsætning for at foreningens målsætning om livskvalitet og ligestilling kan opfyldes.

Indhold:







[Vis redigeringsværktøj](#) | [Foreslå reparation](#) | [Rediger Html](#)

Det sundheds- og ældrepolitiske område i Arden varetages af en gruppe, der bl.a. drøfter sundhedsforhold og de kommunale støttemuligheder i ældreområdet samt den aktuelle kommunale politik. Gruppen varetager kontakten til kommunens forvaltningsgren Ældre og Ordføreren, hvorunder bl.a. hører hjemmeplejen, ældre centrene og træningsområdet.

Den løbende forretningsvaretagelse er baseret på en forretningsorden samt en dagsorden. På vores møder arbejdes med et miniprogram, som sikrer, at vi følger den kommunale Politiker Web via vores medbragte computere. Politiker Web indeholder de redegørelser, bilag og...

Indholdsredigering Mediebibliotek Arbejdsboks

Emne indgangen/underforsiden vises nu på forsiden.

 <h3>AKTIVITETER OG KURSER</h3> <p>Find aktiviteter, kurser, rejser og arrangementer i Ældre Sagen Arden</p>	 <h3>HJÆLP OG VEJLEDNING</h3> <p>Se hvad du har af muligheder for at få hjælp, støtte og vejledning i hverdagen. Frivillige står klar i Ældre Sagen ...</p>	 <h3>KONTAKT OS</h3> <p>Få overblik over, hvem du kan kontakte, hvis du har spørgsmål til os.</p>
 <h3>BLIV MEDLEM</h3> <p>Styrk Ældre Sagens arbejde, og få glæde af vores tilbud, arrangementer, råd og støtte.</p>	 <h3>BLIV FRIVIILLIG</h3> <p>Se, hvordan du kan være med til at gøre en forskel som frivillig i Ældre Sagen Arden</p>	 <h3>LOKAL INDFLYDELSE</h3> <p>Få mere at vide om aktiviteter, opgaver og indsatsområder i Ældre Sagen Arden</p>